



## Nysted Varmeværk A.m.b.a.

Egevænget 1  
4880 Nysted

CVR-nr. 27695949

### Årsrapport for 2020

17. regnskabsår

Årsrapporten er fremlagt og godkendt  
på selskabets ordinære generalforsamling  
den 15. juni 2021

Bo Von Würden  
Dirigent

## Indholdsfortegnelse

Ledelsepåtegning	3
Den uafhængige revisors revisionspåtegning	4
Virksomhedsoplysninger	6
Anvendt regnskabspraksis	7
Resultatopgørelse	10
Balance	11
Noter	13

## Ledelsespåtegning

Ledelsen har dags dato behandlet og godkendt årsrapporten for regnskabsåret 1. januar 2020 - 31. december 2020 for Nysted Varmeværk A.m.b.a..

Årsrapporten aflægges i overensstemmelse med årsregnskabsloven, med de tilretninger der gælder for Varmeforsyningsloven.

Det er vores opfattelse, at årsregnskabet giver et retvisende billede af selskabets aktiver, passiver og finansielle stilling pr. 31. december 2020 samt af resultatet af selskabets aktiviteter for regnskabsåret 1. januar 2020 - 31. december 2020.

Årsrapporten indstilles til generalforsamlingens godkendelse.

Nysted, den 24. marts 2021


### Bestyrelse



Kristian Rask Larsen  
Formand



Hans Erik Pedersen




Kim Mathiesen  
Næstformand



Ole Kortermann Larsen



Jannie Lund Bjørk



Jan Frederik Wilcken Rosenfeld Olsen

## Den uafhængige revisors revisionspåtegning

Til kapitalejerne i Nysted Varmeværk A.m.b.a.

### Konklusion

Vi har revideret årsregnskabet for Nysted Varmeværk A.m.b.a. for regnskabsåret 1. januar 2020 - 31. december 2020, der omfatter anvendt regnskabspraksis, resultatopgørelse, balance, egenkapitalopgørelse og noter. Årsregnskabet udarbejdes efter årsregnskabsloven.

Det er vores opfattelse, at årsregnskabet giver et retvisende billede af selskabets aktiver, passiver og finansielle stilling pr. 31. december 2020, samt af resultatet af selskabets aktiviteter for regnskabsåret 1. januar 2020 - 31. december 2020 i overensstemmelse med årsregnskabsloven.

### Grundlag for konklusion

Vi har udført vores revision i overensstemmelse med internationale standarder om revision og de yderligere krav, der er gældende i Danmark. Vores ansvar ifølge disse standarder og krav er nærmere beskrevet i revisionspåtegningens afsnit "Revisors ansvar for revisionen af årsregnskabet". Vi er uafhængige af selskabet i overensstemmelse med internationale etiske regler for revisorer (IESBA's Etiske regler) og de yderligere krav, der er gældende i Danmark, ligesom vi har opfyldt vores øvrige etiske forpligtelser i henhold til disse regler og krav. Det er vores opfattelse, at det opnåede revisionsbevis er tilstrækkeligt og egnet som grundlag for vores konklusion.

### Fremhævelse af forhold i regnskabet

Uden at det modificere vores konklusion, gør vi opmærksom på, at regnskabet er udarbejdet efter årsregnskabsloven med de nødvendige tilpasninger som følge af Varmeforsyningsloven.

### Fremhævelse af forhold vedrørende revisionen

Nysted Varmeværk A.m.b.a har i lighed med tidligere praksis som sammenligningstal i resultatopgørelsen og noter for regnskabsåret medtaget det af bestyrelsen godkendte resultatbudget for året. Disse sammenligningstal har, som det også fremgår af årsregnskabet, ikke været underlagt revision.

### Ledelsens ansvar for årsregnskabet

Ledelsen har ansvaret for udarbejdelsen af et årsregnskab, der giver et retvisende billede i overensstemmelse med årsregnskabsloven. Ledelsen har endvidere ansvaret for den interne kontrol, som ledelsen anser for nødvendig for at udarbejde et årsregnskab uden væsentlig fejlinformation, uanset om denne skyldes besvigelser eller fejl.

Ved udarbejdelsen af årsregnskabet er ledelsen ansvarlig for at vurdere selskabets evne til at fortsætte driften; at oplyse om forhold vedrørende fortsat drift, hvor dette er relevant; samt at udarbejde årsregnskabet på grundlag af regnskabsprincippet om fortsat drift, medmindre ledelsen enten har til hensigt at likvidere selskabet, indstille driften eller ikke har andet realistisk alternativ end at gøre dette.

### Revisors ansvar for revisionen af årsregnskabet

Vores mål er at opnå høj grad af sikkerhed for, om årsregnskabet som helhed er uden væsentlig fejlinformation, uanset om denne skyldes besvigelser eller fejl, og at afgive en revisionspåtegning med en konklusion. Høj grad af sikkerhed er et højt niveau af sikkerhed, men er ikke en garanti for, at en revision, der udføres i overensstemmelse med internationale standarder om revision og de yderligere krav, der er gældende i Danmark, altid vil afdække væsentlig fejlinformation, når sådan findes. Fejlinformationer kan opstå som følge af besvigelser eller fejl og kan betragtes som væsentlige, hvis det med rimelighed kan forventes, at de enkeltvis eller samlet har indflydelse på de økonomiske beslutninger, som regnskabsbrugerne træffer på grundlag af årsregnskabet.

Som led i en revision, der udføres i overensstemmelse med internationale standarder om revision og de yderligere krav, der er gældende i Danmark, foretager vi faglige vurderinger og opretholder professionel skepsis under revisionen. Herudover:


## Den uafhængige revisors revisionspåtegning

- \* Identificerer og vurderer vi risikoen for væsentlig fejlinformation i årsregnskabet, uanset om denne skyldes besvigelser eller fejl, udformer og udfører revisionshandlinger som reaktion på disse risici samt opnår revisionsbevis, der er tilstrækkeligt og egnet til at danne grundlag for vores konklusion. Risikoen for ikke at opdage væsentlig fejlinformation forårsaget af besvigelser er højere end ved væsentlig fejlinformation forårsaget af fejl, idet besvigelser kan omfatte sammensværgelser, dokumentfalsk, bevidste udeladelser, vildledning eller tilsidesættelse af intern kontrol.
- \* Opnår vi forståelse af den interne kontrol med relevans for revisionen for at kunne udforme revisionshandlinger, der er passende efter omstændighederne, men ikke for at kunne udtrykke en konklusion om effektiviteten af selskabets interne kontrol.
- \* Tager vi stilling til, om den regnskabspraksis, som er anvendt af ledelsen, er passende, samt om de regnskabsmæssige skøn og tilknyttede oplysninger, som ledelsen har udarbejdet, er rimelige.
- \* Konkluderer vi, om ledelsens udarbejdelse af årsregnskabet på grundlag af regnskabsprincippet om fortsat drift er passende, samt om der på grundlag af det opnåede revisionsbevis er væsentlig usikkerhed forbundet med begivenheder eller forhold, der kan skabe betydelig tvivl om selskabets evne til at fortsætte driften. Hvis vi konkluderer, at der er en væsentlig usikkerhed, skal vi i vores revisionspåtegning gøre opmærksom på oplysninger herom i årsregnskabet eller, hvis sådanne oplysninger ikke er tilstrækkelige, modificere vores konklusion. Vores konklusioner er baseret på det revisionsbevis, der er opnået frem til datoen for vores revisionspåtegning. Fremtidige begivenheder eller forhold kan dog medføre, at selskabet ikke længere kan fortsætte driften.
- \* Tager vi stilling til den samlede præsentation, struktur og indhold af årsregnskabet, herunder noteoplysningerne, samt om årsregnskabet afspejler de underliggende transaktioner og begivenheder på en sådan måde, at der gives et retvisende billede heraf.

Vi kommunikerer med den øverste ledelse om blandt andet det planlagte omfang og den tidsmæssige placering af revisionen samt betydelige revisionsmæssige observationer, herunder eventuelle betydelige mangler i intern kontrol, som vi identificerer under revisionen.

Maribo, den 24. marts 2021

**aage maagensen**  
**statsautoriseret revisionsaktieselskab**  
CVR-nr. 12901038



Thomas Henekel  
Statsautoriseret revisor  
mne26784

## Virksomhedsoplysninger

<b>Virksomheden</b>	Nysted Varmeværk A.m.b.a. Egevænget 1 4880 Nysted
Telefon	54 87 10 80
E-mail	mail@nystedvarme.dk
Hjemmeside	www.nystedvarme.dk
CVR-nr.	27695949
Stiftelsesdato	1. juli 2004
Hjemsted	Guldborgsund
Regnskabsår	1. januar 2020 - 31. december 2020
<b>Bestyrelse</b>	Kristian Rask Larsen Kim Mathiesen Jannie Lund Bjørk Hans Erik Pedersen Ole Kortermann Larsen Jan Frederik Wilcken Rosenfeld Olsen
<b>Revisor</b>	aage maagensen statsautoriseret revisionsaktieselskab C. E. Christiansens Vej 56 4930 Maribo
CVR-nr.	12901038

## Anvendt regnskabspraksis

### Generelt

Årsrapporten for Nysted Varmeværk A.m.b.a. er aflagt i overensstemmelse med årsregnskabslovens bestemmelser for virksomheder i regnskabsklasse A med tilvalg af bestemmelser for regnskabsklasse B og C og med de nødvendige tilpasninger som følger af Varmeforsyningsloven.

Årsrapporten er aflagt efter reglerne i Varmeforsyningsloven da dette giver et mere retvisende billede af selskabets aktiviteter i forhold til særlovgivningen.

Den anvendte regnskabspraksis er uændret i forhold til tidligere år.

### Generelt

#### Generelt om indregning og måling

Indtægter indregnes i resultatopgørelsen i takt med, at de indtjenes, herunder indregnes værdireguleringer af finansielle aktiver og forpligtelser, der måles til dagsværdi eller amortiseret kostpris.

Aktiver indregnes i balancen, når det er sandsynligt, at fremtidige økonomiske fordele vil tilflyde virksomheden, og aktivets værdi kan måles pålideligt.

Forpligtelser indregnes i balancen, når det er sandsynligt, at fremtidige økonomiske fordele vil fragå virksomheden, og forpligtelsens værdi kan måles pålideligt.

Ved første indregning måles aktiver og forpligtelser til kostpris. Efterfølgende måles aktiver og forpligtelser som beskrevet for hver enkelt regnskabspost nedenfor.

Ved indregning og måling tages hensyn til forudsigelige tab og risici, der fremkommer, inden årsrapporten aflægges, og som be- eller afkræfter forhold, der eksisterer på balancedagen.

#### Hvile-i-sig selv princippet

#### Over- og underdækninger

Selskabet er underlagt det særlige hvile-i-sig-selv princip i henhold til varmforsyningsloven. Princippet medfører, at årets over- eller underdækning skal tilbageføres eller kan opkræves hos forbrugerne ved indregning i efterfølgende års priser. Den akkumulerede over- eller underdækning efter varmforsyningslovens regler er udtryk for et mellemværende med forbrugerne og indregnes i balancen under gæld eller tilgodehavender.

## Resultatopgørelsen

### Nettoomsætning

Nettoomsætning omfatter salg af varme, opgjort på baggrund af måleraflæsninger hos de enkelte forbrugere. Herudover indeholder nettoomsætningen faste afgifter og målerleje. Nettoomsætningen indregnes eksklusive moms og afgifter.

## Anvendt regnskabspraksis

### Produktionsomkostninger

Produktionsomkostninger omfatter direkte og inddirekte omkostninger, der er afholdt i året til produktion, herunder omkostninger til råvarer og hjælpematerialer, produktionslønninger, andre eksterne omkostninger samt af- og nedskrivninger på produktionsanlæg og maskiner.

### Andre driftsindtægter

Andre driftsindtægter omfatter regnskabsposter af sekundær karakter i forhold til virksomhedens hovedaktiviteter, herunder fortjeneste ved salg af immaterielle og materielle anlægsaktiver.

### Andre eksterne omkostninger

#### Distributionsomkostninger

Distributionsomkostninger omfatter omkostninger, der vedrører distribution, herunder reparation og vedligeholdelse af ledningsnet og målere, afskrivning af ledningsnet, og driftsledelse.

#### Administrationsomkostninger

Administrationsomkostninger omfatter omkostninger til administrative funktioner, herunder kontoromkostninger, forsikringer og kontingenter mv., vederlag til bestyrelse, løn til administrations personale, edb, revision, advokat samt omkostninger til energibesparelser.

### Af- og nedskrivninger på immaterielle og materielle anlægsaktiver

Af- og nedskrivninger på materielle anlægsaktiver foretages efter reglerne i Varmeforsyningsloven og i overensstemmelse med Bekendtgørelse af 18. marts 1991 om driftsmæssige afskrivninger mv.

Afskrivningsperioden fastsættes ved budgetlægning og kan ændres fra år til år.

### Finansielle indtægter og omkostninger

Finansielle indtægter og omkostninger indregnes i resultatopgørelsen med de beløb, der vedrører regnskabsåret. Finansielle poster omfatter renteindtægter og -omkostninger.

## Balancen

### Materielle anlægsaktiver

Grunde og bygninger, produktionsanlæg og maskiner samt andre anlæg, driftsmateriel og inventar måles ved første indregning til kostpris med fradrag af akkumulerede af- og nedskrivninger.

Afskrivningsgrundlaget er anskaffelsessum med fradrag af eventuelle tilslutningsbidrag og eventuelle anvendte henlæggelser.

Der er ved budgetlægningen for året vedtaget følgende afskrivningsperioder i henhold til reglerne om afskrivninger efter Varmeforsyningsloven:

	<b>Brugstid</b>
Bygninger	20-40 år
Produktionsanlæg og maskiner	5-25 år
Ledningsnet og ledningsoptimering	10-25 år
Andre anlæg, driftsmateriel og inventar	5 år

Materielle anlægsaktiver nedskrives ikke til genindvindingsværdi, da Varmeforsyningslovens regler er gældende.



## Anvendt regnskabspraksis

Fortjeneste eller tab ved afhændelse af materielle anlægsaktiver opgøres som forskellen mellem salgspris med fradrag af salgsomkostninger og den regnskabsmæssige værdi på salgstidspunktet. Fortjeneste og tab ved salg indregnes i resultatopgørelsen under posterne 'Andre driftsindtægter' og 'Andre driftsomkostninger'.

### Andre finansielle anlægsaktiver

Andre finansielle anlægsaktiver indregnes i balancen til kostpris.

### Varebeholdninger

Varebeholdninger måles til kostpris efter FIFO-metoden. I tilfælde, hvor kostprisen er højere end nettorealisationsevne, nedskrives til denne lavere værdi.

### Tilgodehavender

Tilgodehavender måles til amortiseret kostpris. I henhold til Varmeforsyningsloven nedskrives der ikke til imødegåelser af forventede tab. Dubiøse debitorer fremgår af oplysninger i noten.

### Likvider

Likvider omfatter likvide beholdninger.

### Gældsforpligtelser

Gæld måles til den nominelle restgæld på balancedagen.

### Anden gæld

Andre gældsforpligtelser måles til amortiseret kostpris, hvilket sædvanligvis svarer til nominel værdi.

### Over-/underdækning

Over-/underdækning opgøres efter Varmeforsyningslovens regler om varmekædets overskud eller underskud, der skal indregnes i kommende års varmepriser.

### Eventualaktiver og -forpligtelser

Eventualaktiver og -forpligtelser indregnes ikke i balancen, men oplyses alene i noterne.

## Resultatopgørelse

	Note	Realiseret 2020 kr.	Budget 2020 (ej revideret) kr.	Realiseret 2019 kr.
Nettoomsætning	1	9.100.440	9.136.108	9.196.379
Produktionsomkostninger	6	-4.550.402	-5.555.469	-4.386.928
Andre driftsindtægter	3	153.110	129.000	156.061
<b>Bruttofortjeneste</b>		<b>4.703.148</b>	<b>3.709.639</b>	<b>4.965.512</b>
Distributionsomkostninger	4,6	-3.260.957	-2.433.012	-3.215.079
Administrationsomkostninger	5,6	-1.090.376	-1.123.605	-1.024.743
<b>Driftsresultat</b>		<b>351.815</b>	<b>153.022</b>	<b>725.690</b>
Finansielle omkostninger	7	-309.508	-337.519	-340.877
<b>Resultat før skat</b>		<b>42.307</b>	<b>-184.497</b>	<b>384.813</b>
Skat af årets resultat		0	0	0
<b>Årets resultat</b>		<b>42.307</b>	<b>-184.497</b>	<b>384.813</b>
<b>Fordeling af årets resultat</b>				
Overført til over-/underdækning		42.307	-189.497	384.813
<b>Resultatdisponering</b>		<b>42.307</b>	<b>-189.497</b>	<b>384.813</b>

**Balance 31. december 2020**

	Note	2020 kr.	2019 kr.
<b>Aktiver</b>			
Grunde og bygninger	8	2.162.567	2.429.467
Produktionsanlæg og maskiner	9	9.680.591	10.408.922
Andre anlæg, driftsmateriel og inventar	10	137.633	175.247
<b>Materielle anlægsaktiver</b>		<b>11.980.791</b>	<b>13.013.636</b>
Andre værdipapirer og kapitalandele		140.000	140.000
<b>Finansielle anlægsaktiver</b>		<b>140.000</b>	<b>140.000</b>
<b>Anlægsaktiver</b>		<b>12.120.791</b>	<b>13.153.636</b>
Råvarer og hjælpematerialer		316.576	353.648
<b>Varebeholdninger</b>		<b>316.576</b>	<b>353.648</b>
Tilgodehavender fra salg og tjenesteydelser	11	631.008	718.445
Tilgodehavender hos tilknyttede virksomheder		10.025	0
Andre tilgodehavender		527.019	245.640
<b>Tilgodehavender</b>		<b>1.168.052</b>	<b>964.085</b>
<b>Likvide beholdninger</b>	12	<b>1.291.242</b>	<b>664.652</b>
<b>Omsætningsaktiver</b>		<b>2.775.870</b>	<b>1.982.385</b>
<b>Aktiver</b>		<b>14.896.661</b>	<b>15.136.021</b>

## Balance 31. december 2020

	Note	2020 kr.	2019 kr.
<b>Passiver</b>			
<b>Egenkapital</b>		<u>0</u>	<u>0</u>
Gæld til kreditinstitutter		9.813.242	10.836.694
Anden gæld, herunder skyldige skatter og skyldige bidrag til social sikring		178.627	46.505
<b>Langfristede gældsforpligtelser</b>	13	<u>9.991.869</u>	<u>10.883.199</u>
Kortfristet del af langfristede gældsforpligtelser		1.728.056	1.742.030
Leverandører af varer og tjenesteydelser		840.815	531.149
Gæld til tilknyttede virksomheder		0	164.995
Gæld til forbrugere		197.991	182.461
Anden gæld, herunder skyldige skatter og skyldige bidrag til social sikring	14	1.041.284	574.067
Periodeafgrænsningsposter		20.231	24.012
Deposita		18.797	18.797
Overdækning	15	1.057.618	1.015.311
<b>Kortfristede gældsforpligtelser</b>		<u>4.904.792</u>	<u>4.252.822</u>
<b>Gældsforpligtelser</b>		<u>14.896.661</u>	<u>15.136.021</u>
<b>Passiver</b>		<u>14.896.661</u>	<u>15.136.021</u>
Eventualforpligtelser	16		
Sikkerhedsstillelser og pantsætninger	17		

## Balance 31. december 2020

## 1. Nettoomsætning

	2020	Budget 2020 (ej revideret)	2019
Fast bidrag	4.925.853	4.919.508	4.919.560
Målerleje	594.573	595.000	594.150
Variabel bidrag	2.966.577	3.086.600	3.069.476
Inciatmentsbidrag	350.758	260.000	365.754
Energiafgifter	262.679	275.000	247.439
	<b>9.100.440</b>	<b>9.136.108</b>	<b>9.196.379</b>

## 2. Produktionsomkostninger

	2020	Budget 2020 (ej revideret)	2019
Køb af halm og træpiller	1.273.638	1.380.000	1.271.452
Køb af varme hos Nysted Bioenergi	1.172.750	1.150.000	1.172.250
Vedligeholdelse	708.563	785.400	775.568
El, vand, kemikalier og afgifter	195.208	183.000	222.678
Overførsel af ledningstab	-1.797.815	0	-1.621.739
Personaleomkostninger henført til produktion	1.951.010	1.003.900	1.447.009
Afskrivninger	1.047.048	1.053.169	1.119.710
	<b>4.550.402</b>	<b>5.555.469</b>	<b>4.386.928</b>

## 3. Andre driftsindtægter

	2020	Budget 2020 (ej revideret)	2019
Rykkergebyrer	7.700	0	7.900
Øvrige gebyrer	0	0	760
Lukkegebyrer	4.875	0	3.375
Salærer	5.200	0	12.640
Flyttegebyrer	6.400	0	5.200
Udleje af skorsten til antenner	128.935	129.000	126.186
	<b>153.110</b>	<b>129.000</b>	<b>156.061</b>

## 4. Distributionsomkostninger

	2020	Budget 2020 (ej revideret)	2019
Vedligeholdelse af ledningsnettet	134.391	240.872	35.688
Målerudgifter mm.	96.194	101.000	125.239
Personaleomkostninger henført til distribution	377.180	1.176.000	533.987
Overførsel af ledningstab	1.797.815	0	1.621.739
Afskrivninger	687.138	687.140	685.356
Energibesparelser	167.272	220.000	187.895
Udgifter til ledningstegning	967	8.000	25.175
	<b>3.260.957</b>	<b>2.433.012</b>	<b>3.215.079</b>

## Balance 31. december 2020

## 5. Administrationsomkostninger

	2020	Budget 2020 (ej revideret)	2019
Personaleomkostninger henført til administration	534.606	502.000	529.614
Sociale udgifter (atp, fib mv.)	34.444	23.900	20.701
Personaleforsikringer	13.170	14.000	13.592
Regulering af feriepengeforpligtelse	-39.657	0	-4.088
Arbejdstøj og øvrige personaleudgifter	38.516	32.000	26.259
Kurser mv.	52.153	50.800	36.240
Generalforsamling	16.291	23.000	15.937
Rejser, møder, repræsentation, bestyrelsen	27.782	45.000	40.543
Øvrig repræsentation og møder	14.150	45.000	24.634
IT udgifter og serviceabonnementer	201.211	204.000	216.952
Telefon, porto, gebyrer mv.	17.787	20.000	17.691
Kontorhold	13.594	25.000	1.946
Revision og regnskabsmæssig rådgivning	59.850	46.000	44.000
Juridisk assistance	51.688	50.000	0
Tab på tilgodehavender	16.832	0	816
Inkassoomkostninger	7.812	12.000	13.822
Afskrivninger	30.147	30.905	26.084
	<b>1.090.376</b>	<b>1.123.605p</b>	<b>1.024.743</b>

## 6. Personaleomkostninger

	2020	Budget 2020 (ej revideret)	2019
Lønninger, Varmeværket	2.134.255	1.061.900	1.209.121
Lønninger, LF Varmeservice	302.000	1.176.000	1.012.000
Pensioner	312.041	315.000	176.989
Bestyrelsesshonorar	114.500	129.000	112.500
	<b>2.862.796</b>	<b>2.681.900</b>	<b>2.510.610</b>

## Fordeling af personaleomkostninger

Overført til produktionsomkostninger	1.951.010	1.003.900	1.447.009
Overført til distributionsomkostninger	377.180	1.176.000	533.987
Overført til administrationsomkostninger	534.606	502.000	529.641
<b>Fordelte personaleomkostninger</b>	<b>2.862.796</b>	<b>2.681.900</b>	<b>2.510.610</b>

## 7. Finansielle omkostninger

	2020	Budget 2020 (ej revideret)	2019
Renter af bank	18.587	8.000	8.155
Renter af anlægslån	290.921	329.519	332.722
	<b>309.508</b>	<b>337.519</b>	<b>340.877</b>

**Balance 31. december 2020**

	2020	2019
<b>8. Grunde og bygninger</b>		
Kostpris primo	8.903.887	8.903.887
	40.232	0
<b>Kostpris ultimo</b>	<b>8.944.119</b>	<b>8.903.887</b>
Af- og nedskrivninger primo	-6.474.420	-6.052.467
Årets afskrivninger	-307.128	-421.953
<b>Af- og nedskrivninger ultimo</b>	<b>-6.781.552</b>	<b>-6.474.420</b>
<b>Regnskabsmæssig værdi ultimo</b>	<b>2.162.567</b>	<b>2.429.467</b>
<b>9. Produktionsanlæg og maskiner</b>		
Kostpris primo	29.349.377	29.254.528
Tilgang i årets løb, herunder forbedringer	655.000	94.849
<b>Kostpris ultimo</b>	<b>30.004.377</b>	<b>29.349.377</b>
Af- og nedskrivninger primo	-18.940.455	-17.595.833
Årets afskrivninger	-1.383.331	-1.344.622
<b>Af- og nedskrivninger ultimo</b>	<b>-20.323.786</b>	<b>-18.940.455</b>
<b>Regnskabsmæssig værdi ultimo</b>	<b>9.680.591</b>	<b>10.408.922</b>
Produktionsanlæg omfatter produktionsudstyr, målere, ledningsnet og tilslutninger, samt el-konvertering.		
<b>10. Andre anlæg, driftsmateriel og inventar</b>		
Kostpris primo	780.146	771.050
Tilgang i årets løb, herunder forbedringer	36.256	9.096
<b>Kostpris ultimo</b>	<b>816.402</b>	<b>780.146</b>
Af- og nedskrivninger primo	-604.899	-539.740
Årets afskrivninger	-73.874	-65.159
<b>Af- og nedskrivninger ultimo</b>	<b>-678.769</b>	<b>-604.899</b>
<b>Regnskabsmæssig værdi ultimo</b>	<b>137.633</b>	<b>175.247</b>
<b>11. Tilgodehavender fra salg og tjenesteydelser</b>		
Tilgodehavender hos forbrugere	631.008	718.445
	<b>631.008</b>	<b>718.445</b>
Ud af tilgodehavendet udgør 77 t.kr. (inkl. moms) forfaldne restancer. Der er i henhold til Varmeforsyningsloven ikke hensat til tab på disse.		
<b>12. Likvide beholdninger</b>		
Bankbeholdning	1.291.242	664.652
	<b>1.291.242</b>	<b>664.652</b>

**Balance 31. december 2020****13. Langfristede gældsforpligtelser**

	Forfald efter 1 år	Forfald indenfor 1 år	Forfald efter 5 år
Gæld til kreditinstitutter	9.813.242	1.728.056	3.494.120
Anden gæld	178.627	178.627	0
	<u>9.991.869</u>	<u>1.906.683</u>	<u>3.494.120</u>

**14. Anden gæld**

	2020	2019
Moms og afgifter	555.200	166.815
Skyldige omkostninger	70.675	114.154
Skyldig A-skat	199.662	56.307
Skyldige am-bidrag	54.050	14.428
Skyldig ATP-bidrag	3.124	1.988
Skyldig pensionsbidrag	19.810	18.172
Feriepengeforpligtelser	107.359	159.607
Fritvalgsopsparing	31.404	39.508
Skyldig FIB bidrag	0	3.088
	<u>1.041.284</u>	<u>574.067</u>

**15. Overdækning**

Overdækning primo	1.015.311	630.498
Årets resultat	42.307	384.813
<b>Overdækning som passiveres</b>	<u>1.057.618</u>	<u>1.015.311</u>

Varmeværkets overdækning indregnes i kommende års varmepriser.

**16. Eventualforpligtelser**

Nysted Varmeværk er pålagt krav til energispareindsatsen. Kravene opnås i egen organisation eller ved eksternt køb. Varmeværket opfylder disse krav pr. statusdagen. Ordningen er udfaset i 2020.

**17. Sikkerhedsstillelser og pantsætninger**

Til sikkerhed for prioritetsgæld er der stillet 100% kommunegaranti af Guldborgsund Kommune.